

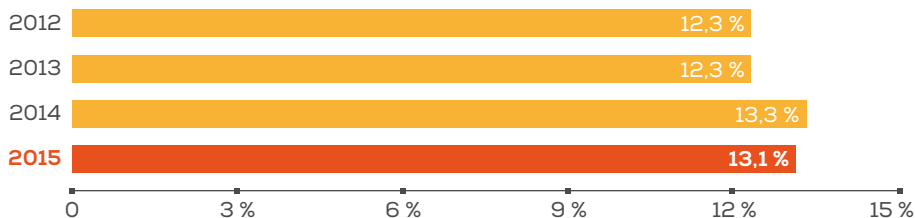
BAR TABAC

Références Nationales Échantillon constant

| | 2014 | 2015 |
|------------------|-----------|-----------|
| CA HT | 162 723 € | 162 062 € |
| Nombre UMO | 1.99 | 2.01 |
| CA/UMO | 81 770 € | 80 627 € |
| EBE | 37 197 € | 37 972 € |
| Résultat courant | 28 693 € | 29 466 € |

CA = Chiffre d'affaires UMO = Unité main-d'œuvre en équivalent temps plein EBE = Excédent brut d'exploitation

Masse salariale / Chiffre d'affaires Échantillon non constant



Analyse

Contrairement à 2014, l'année 2015 n'a pas vu de hausse du prix du paquet, mais le chiffre d'affaires diminue légèrement de 0.5 %. Le résultat courant augmente toutefois de 700 €, ce qui s'explique par une diminution des charges de personnel salarié par rapport à 2014.

Perspectives

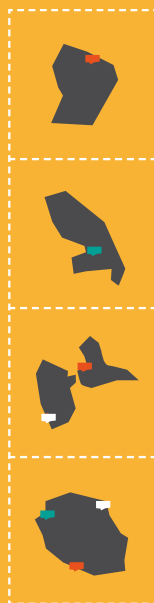
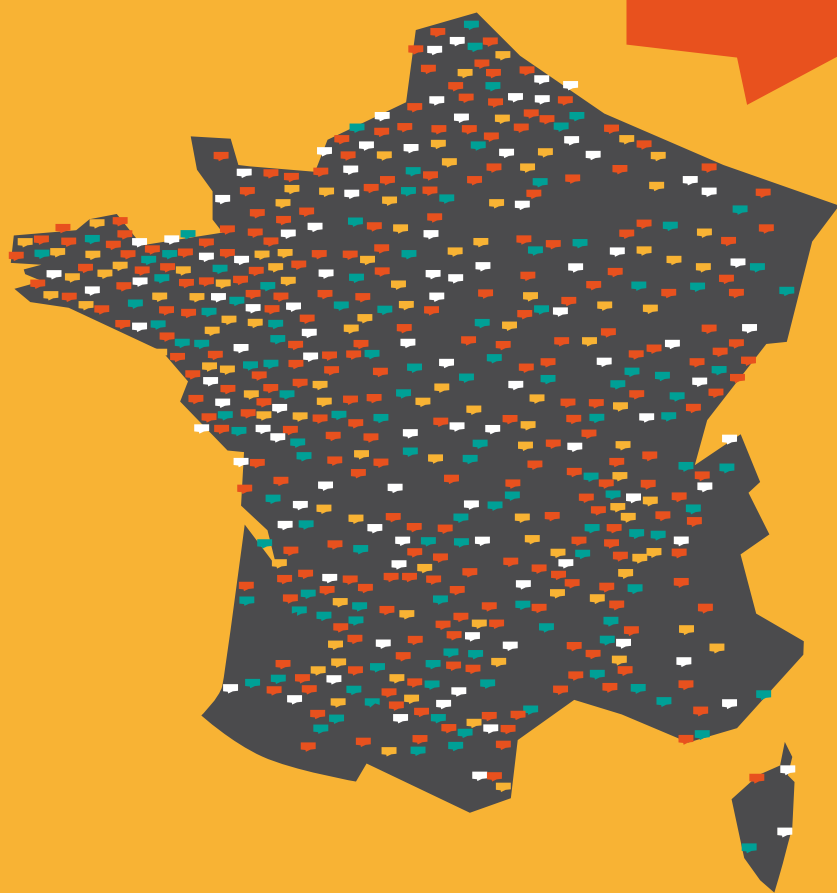
En dix ans (2005-2015), les ventes de cigarette ont baissé de 17 %, celles de tabac à rouler ont augmenté de 28 %. La part des cigarettes achetées sur des marchés parallèles (contrebande, ventes non domestiques) représentent aujourd'hui 27 % des volumes consommés. L'Europe réfléchit à une traçabilité des volumes par pays afin de limiter l'impact sur les buralistes.

Suppression de la remise additionnelle en 2017.

CERFRANCE

Le Réseau de conseil et d'expertise comptable

320 000 clients
700 agences
12 000 collaborateurs



Implanté partout en France,
le partenaire privilégié
de la performance
des chefs d'entreprise.

CERFRANCE
entreprendre, ensemble