

BÂTIMENT TRAVAUX PUBLICS



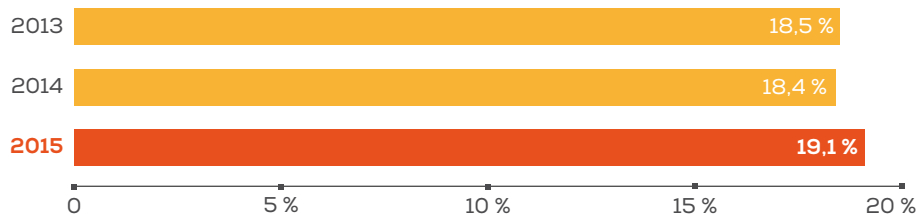
MENUISERIE

Références Nationales Échantillon constant

	2014	2015
CA HT	271 567 €	272 560 €
Nombre UMO	2,74	2,78
CA/UMO	99 112 €	98 043 €
Marge/UMO	54 515 €	53 990 €
EBE	38 525 €	37 881 €
Résultat courant	32 158 €	31 215 €
Taux de marge globale	55 %	55 %

CA = Chiffre d'affaires UMO = Unité main-d'œuvre en équivalent temps plein EBE = Excédent brut d'exploitation

Masse salariale / Chiffre d'affaires Échantillon non constant



Analyse

Le secteur se maintient, avec le renforcement de son taux de marge global d'un point gagné par rapport à 2013. La trésorerie progresse nettement de près de 13 %.

Perspectives

Les perspectives d'activité sont correctes puisque liées à la reprise de la construction et la rénovation. Les inévitables orientations vers la gestion dématérialisée des chantiers vont concerner près de 30 % des entreprises déjà familiarisées avec l'utilisation numérique pour les achats, les réponses à appels d'offres et les échanges de plans et informations entre professionnels. Commandes, évaluations et suivi de chantiers avec l'informatique embarquée, via les outils « responsive » (tablettes et smartphones) seront également boostés par le Plan numérique mis en œuvre depuis fin 2015.

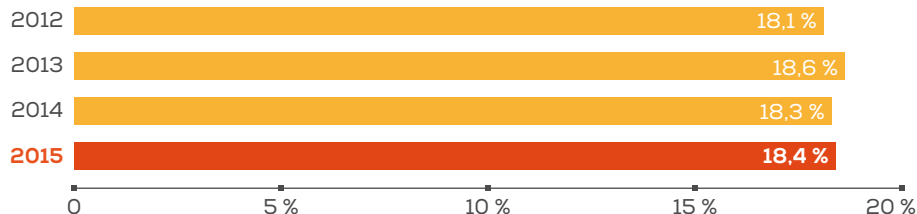
ÉLECTRICITÉ

Références Nationales Échantillon constant

	2014	2015
CA HT	212 542 €	206 440 €
Nombre UMO	2.32	2.30
CA/UMO	91 698 €	89 573 €
Marge/UMO	53 204 €	52 571 €
EBE	35 663 €	34 582 €
Résultat courant	31 331 €	30 172 €
Taux de marge globale	58 %	58.7 %

CA = Chiffre d'affaires UMO = Unité main-d'œuvre en équivalent temps plein EBE = Excédent brut d'exploitation

Masse salariale / Chiffre d'affaires Échantillon non constant



Analyse

L'amélioration du taux de marge (+0.7 points) n'a pas permis aux électriciens d'absorber la baisse de chiffre d'affaires pour maintenir une marge stable en valeur. Les électriciens ont été impactés par une baisse importante du solaire (photovoltaïque) sur l'année 2015 (-8 %). Malgré des charges courantes stables en valeur, et une diminution de la masse salariale de 1.9 %, le résultat des électriciens s'est érodé de plus de 1000 €.

Perspectives

Le marché des objets connectés, et plus particulièrement de la maison connectée, peut être source de diversification et de développement. Les électriciens devront se former pour adapter leurs compétences aux nouvelles exigences des clients.

La transition énergétique est également un vecteur de croissance pour le secteur de l'électricité: le bâtiment tend à devenir un système intelligent et performant énergétiquement. Cela ne sera possible que collectivement. Pour cela, les électriciens, tout comme l'ensemble des entrepreneurs du bâtiment, doivent assurer un travail coordonné.

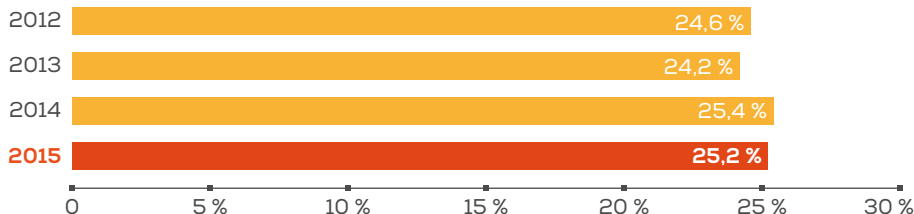
PEINTURE

Références Nationales Échantillon constant

	2014	2015
CA HT	161 128 €	160 723 €
Nombre UMO	2.55	2.44
CA/UMO	63 271 €	65 890 €
Marge/UMO	47 316 €	49 544 €
EBE	33 493 €	33 605 €
Résultat courant	29 857 €	29 984 €
Taux de marge globale	75 %	75 %

CA = Chiffre d'affaires UMO = Unité main-d'œuvre en équivalent temps plein EBE = Excédent brut d'exploitation

Masse salariale / Chiffre d'affaires Échantillon non constant



Analyse

Les résultats financiers observent une grande stabilité. Le chiffre d'affaires se maintient entre 2014 et 2015.

Le nombre d'UMO moyen est en baisse légère (-0,11 en valeur absolue), baisse amorcée l'an dernier. L'activité peinture continue de dégager une marge par UMO inférieure à la moyenne des professionnels du bâtiment.

Perspectives

La relance globale de l'activité bâtiment va bénéficier à l'activité peinture avec un effet retard puisqu'intervenant après le gros œuvre. Le marché de la rénovation chez les particuliers et la commande publique (communes et intercommunalités) redémarrent. Le dispositif Pinel est aussi un accélérateur des mises en chantier, notamment pour les logements collectifs.

Les peintres restent concurrencés par le micro-entrepreneuriat et le faire soi-même.

PLOMBERIE CHAUFFAGE

ÉVÈNEMENT CLÉ DE L'ANNÉE

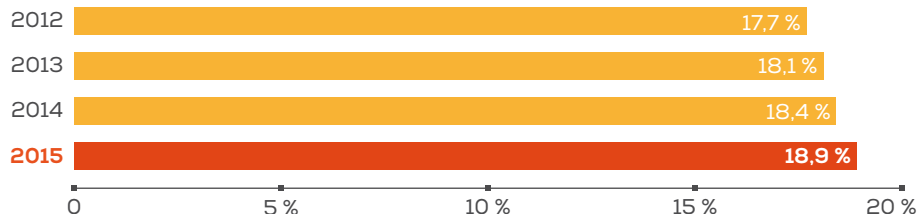
Arrivée des co-générateurs à gaz (production simultanée de chaleur et d'électricité) sur le marché des particuliers.

Références Nationales Échantillon constant

	2014	2015
CA HT	246 239 €	246 793 €
Nombre UMO	2.48	2.53
CA/UMO	99 290 €	97 547 €
Marge/UMO	56 950 €	57 019 €
EBE	40 280 €	41 445 €
Résultat courant	34 933 €	36 230 €
Taux de marge globale	57 %	58 %

CA = Chiffre d'affaires UMO = Unité main-d'œuvre en équivalent temps plein EBE = Excédent brut d'exploitation

Masse salariale / Chiffre d'affaires Échantillon non constant



Analyse

Malgré une activité qui stagne à +0,2 points en un an et un effectif salarié qui ne diminue pas, le résultat courant progresse de 1300 €, à la faveur de prestations mieux valorisées (meilleure marge grâce à un prix des matières premières et un coût de la sous-traitance en baisse).

Perspectives

L'activité des plombiers chauffagistes devrait continuer de progresser. Le marché est porté par les chaudières à condensation qui forment aujourd'hui les deux tiers des ventes (396 000 sur un marché global de 594 000 chaudières gaz et fioul, mural et au sol), en croissance annuelle de +16 %. Les incitations fiscales de la Loi de transition énergétique constituent un facteur aidant.

Les entreprises répondant aux appels d'offres publics doivent se préparer à l'entrée en vigueur de la RT2020 à compter de 2018.

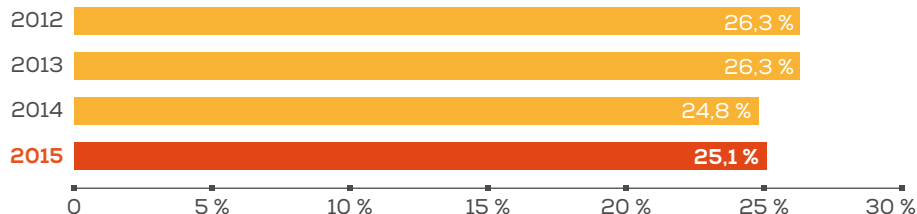
MAÇONNERIE

Références Nationales Échantillon constant

	2014	2015
CA HT	278 962 €	270 872 €
Nombre UMO	3.38	3.29
CA/UMO	82 533 €	82 332 €
Marge/UMO	52 249 €	52 105 €
EBE	40 035 €	37 853 €
Résultat courant	32 177 €	29 929 €
Taux de marge globale	63 %	63 %

CA = Chiffre d'affaires UMO = Unité main-d'œuvre en équivalent temps plein EBE = Excédent brut d'exploitation

Masse salariale / Chiffre d'affaires Échantillon non constant



Analyse

Baisse significative du CA (-2.9 %) qui se répercute au niveau du nombre d'UMO qui se contracte également. La marge par UMO se maintient. L'EBE est en recul de -5.45 % et le résultat de -7 %.

Perspectives

Le secteur du BTP regroupe à ce jour plus d'1/3 des défaillances économiques d'entreprises en France.

Les professionnels doivent s'adapter aux évolutions du marché liées en partie au plan de transition énergétique (RGE, Traitements des déchets de chantiers, réglementation thermique). Le développement du plan de transition numérique du bâtiment devrait accompagner la montée en compétences des TPE sur ce sujet.

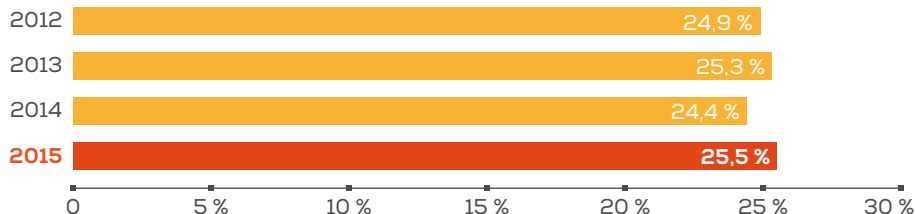
COUVERTURE

Références Nationales Échantillon constant

	2014	2015
CA HT	275 914 €	273 309 €
Nombre UMO	3.29	3.36
CA/UMO	83 864 €	81 341 €
Marge/UMO	53 608 €	52 328 €
EBE	49 157 €	46 692 €
Résultat courant	41 693 €	39 167 €
Taux de marge globale	64 %	64 %

CA = Chiffre d'affaires UMO = Unité main-d'œuvre en équivalent temps plein EBE = Excédent brut d'exploitation

Masse salariale / Chiffre d'affaires Échantillon non constant



Analyse

On constate une relative stabilité du chiffre d'affaires (-1%) et des effectifs (+0.07 UMO). La rentabilité se dégrade (baisse du résultat courant de 2 500 €, soit -5 %). L'augmentation annuelle des charges de fonctionnement et de personnel n'a pas été absorbée par une croissance d'activité.

Perspectives

Au contraire d'autres activités du bâtiment, les couvreurs ne sont pas concurrencés par l'auto-entrepreneuriat et le faire soi-même. On distingue une demande en croissance sur le marché de la rénovation en toits traditionnels et en toits terrasses sur le marché de la construction neuve, y compris dans les marchés publics. Le développement des entreprises reste freiné par le déploiement des équipes dans un métier pour lequel deux tiers des entreprises peinent encore à recruter.

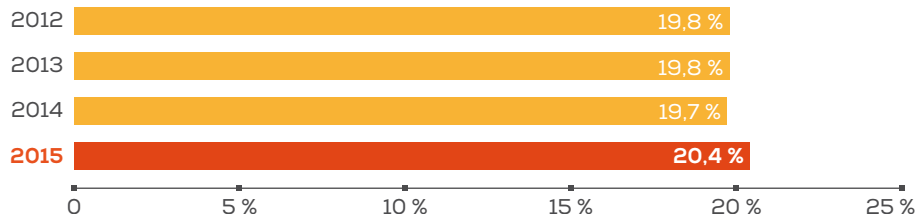
TERRASSEMENT / TP

Références Nationales Échantillon constant

	2014	2015
CA HT	382 267 €	363 512 €
Nombre UMO	3.25	3.19
CA/UMO	117 620 €	114 580 €
Marge/UMO	84 035 €	81 995 €
EBE	60 878 €	58 070 €
Résultat courant	30 478 €	28 071 €
Taux de marge globale	71 %	72 %

CA = Chiffre d'affaires UMO = Unité main-d'œuvre en équivalent temps plein EBE = Excédent brut d'exploitation

Masse salariale / Chiffre d'affaires Échantillon non constant



Analyse

Le chiffre d'affaires est en baisse sensible de 5 %.

Le nombre d'UMO se contracte également mais plus légèrement, il en résulte une diminution de la marge par UMO de -2 000 € par rapport à l'année dernière. Le résultat courant suit la même tendance en baisse de 8 %.

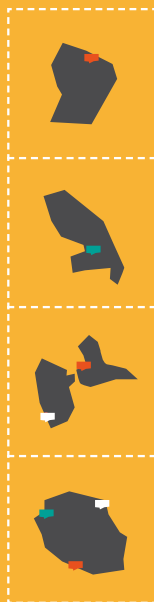
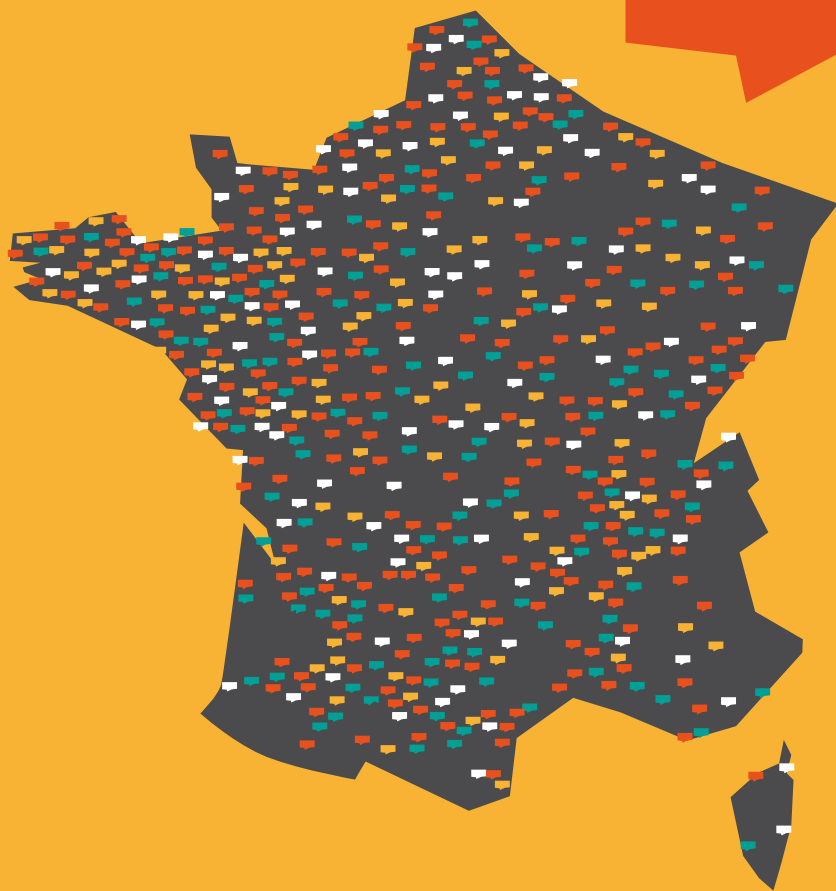
Perspectives

L'activité de ces entreprises continuera d'être corrélée à la situation financière des collectivités locales, qui représentent toujours une partie majoritaire dans le chiffre d'affaires. Le marché des assainissements individuels, et le redémarrage à la hausse des autorisations de logements délivrées sur 2016 peut permettre de relancer l'activité auprès des clients hors marchés publics.

CERFRANCE

Le Réseau de conseil et d'expertise comptable

320 000 clients
700 agences
12 000 collaborateurs



Implanté partout en France,
le partenaire privilégié
de la performance
des chefs d'entreprise.

CERFRANCE
entreprendre, ensemble