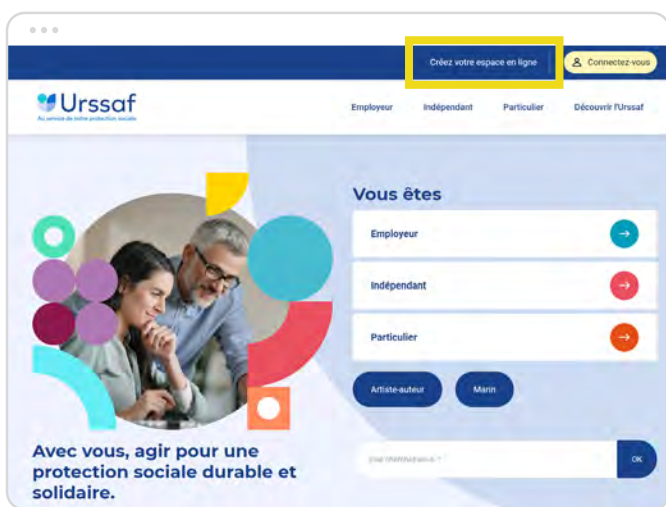
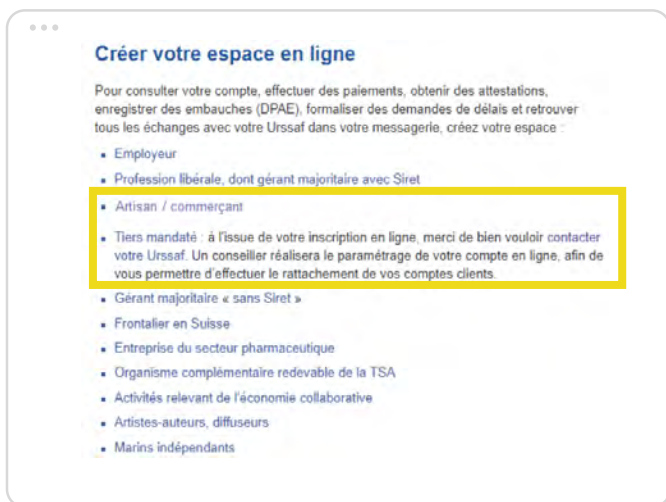


# Artisan / Commerçant : comment créer votre compte en ligne sur [urssaf.fr](https://urssaf.fr)

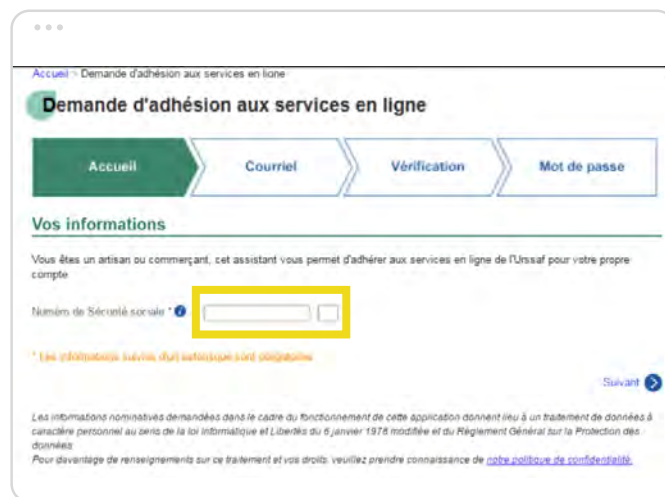
1. Cliquez sur « **Créer votre espace** ».



2. Sélectionnez le profil « **Artisan / Commerçant** ».



3. La page « **Demande d'adhésion aux services en ligne** » s'affiche. Renseignez votre numéro de Sécurité sociale puis cliquez sur « **Suivant** ».



4. Remplissez obligatoirement les champs suivis d'un astérisque, puis cliquez sur « **Suivant** » : un récapitulatif s'affiche.



5. Un récapitulatif est affiché à l'étape «**Vérification**». Si besoin, vous pouvez modifier vos informations personnelles en cliquant sur le bouton «**Précédent**». Pour poursuivre votre inscription, vous devez compléter votre date de naissance.

**Demande d'adhésion aux services en ligne**

Accueil Courriel **Vérification** Mot de passe

Récapitulatif de vos informations personnelles

Nom: XXXXXXXXXXXXXXXX  
Prénoms: XXXXXXXXXXXXXXXX  
Numéro de téléphone: 0000000000  
Adresse courriel: XXXXXX.XXXXX@XXX.XX

**Vérification**

Pour obtenir votre mot de passe et l'accès à ce compte, vous devez obligatoirement répondre à la question suivante :

Votre date de naissance \*

Je souhaite m'abonner à la Lettre d'Info d'Urssaf qui me permettra de recevoir des informations sur mes démarches, mes obligations et l'actualité de mon Urssaf. [Informations supplémentaires](#)

Si les informations affichées à l'écran sont correctes, cliquez sur « Suivant ». Sinon, modifiez-les en cliquant sur « Précédent ».

[Précédent](#) [Suivant](#)

Les informations personnelles qui sont recueillies dans cette page seront liés à un traitement informatique conformément à la loi française de droit d'accès collective agréés de l'ANCC. [voir nos infos légales](#)

6. Une fois que vous avez rempli les informations demandées pour votre inscription, un courriel de validation vous est envoyé à l'adresse que vous avez saisie.

**Votre mot de passe**

Un courriel de validation a été envoyé à votre adresse: XXXXX.XXXXX@XXX.fr  
Si vous ne l'avez pas reçu, vérifiez dans vos courriels indésirables.

7. Validez votre adresse courriel en cliquant sur le lien de validation pour continuer votre inscription.

**Urssaf**  
Caisse nationale

Bonjour Madame, Monsieur,

Votre adresse courriel doit être validée afin de poursuivre l'inscription à votre espace Urssaf.  
Le lien a une durée de validité de 1 heure.

[Valider mon adresse courriel](#)

Cordialement.

Pour toute information, nous vous invitons à vous rapprocher de votre conseiller Urssaf au 3698 (Service gratuit + prix d'un appel).  
Merci de ne pas répondre à ce message qui est généré automatiquement.

8. Une fois l'adresse courriel confirmée, créez votre mot de passe et cliquez sur «**Valider**».

**Mot de passe enregistré**

Votre mot de passe a bien été enregistré, vous pouvez vous connecter dès maintenant

[Fermer](#)

9. Votre mot de passe est enregistré, votre compte est bien créé, vous n'avez plus qu'à vous connecter ! En cas d'oubli ou de perte de votre mot de passe, cliquez sur le lien «**mot de passe oublié ?**». Vous recevrez un lien de réinitialisation par courriel.

**A savoir :** Mon compte est un service sécurisé et gratuit, accessible 24h/24 et 7j/7, compatible sur tablette et mobile. De nombreux services vous y sont proposés : une messagerie sécurisée, l'accès à vos derniers échanges avec votre Urssaf, le suivi en temps réel de vos demandes, ...

Pour découvrir toutes les fonctionnalités de votre espace personnel, rendez-vous sur le site <https://mon-nouvel-espace.urssaf.fr/>